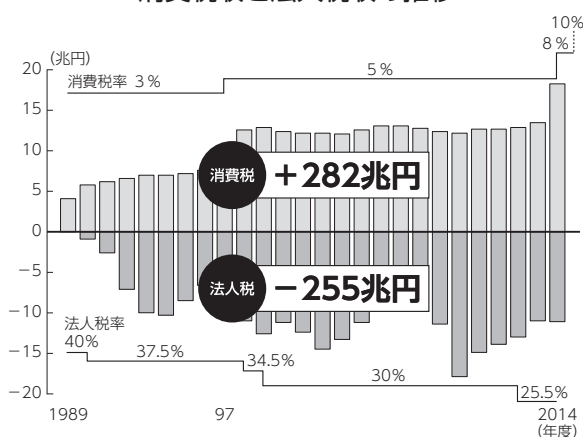


7・10
参院選

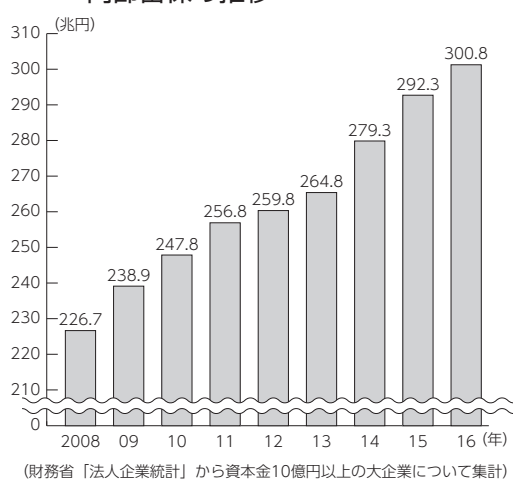
データ
でみる

アベノミクス

消費税収と法人税収の推移



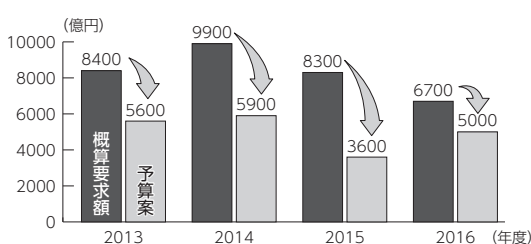
内部留保の推移 (各年1～3月期)



実質賃金の推移 (対前年度比)



安倍政権による社会保障費「自然増」圧縮



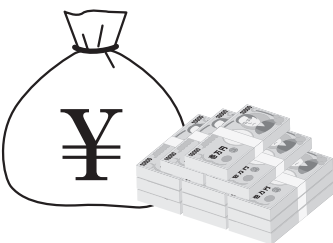
7月10日投開票の参院選は、3年半にわたる安倍政権の経済政策「アベノミクス」の是非が争点の一つとなる。安倍首相は成果を強調するが、景気の好循環は一向に表れていない。

政府の統計資料や経済指標から見えてくるのは、アベノミクスが大企業や大株主に莫大な利益をもたらした一方で、株高や法人税減税の


恩恵は労働者に波及しなかった実態だ。それどころか、貧困と格差を広げている。

大企業・大資産家の蓄財を増やすアベノミクスを続けるのか、それとも税金の使い方を改め、国民生活を元から支えて個人消費を喚起する経済政策に転換するのか。有権者一人ひとりの判断が求められている。

株価は上がったが
国の借金は急増



大企業・資産家は
恩恵をため込み



労働者の給与には
一向に波及せず



家計は依然として
厳しい状態



	政権発足前	安倍政権の直近	
公債残高	670兆円 (11年度末)	838兆円 (16年度)	↑
株価	1万80円 (12年12月25日)	1万5599円 (16年6月17日)	↑
法人実効税率	37.00% (12年度)	29.97% (16年度)	↓
内部留保	259.4兆円 (12年10～12月)	300.8兆円 (16年1～3月)	↑
富裕層上位40人の資産合計	7.2兆円 (12年)	15.4兆円 (16年)	↑
現金給与総額	27万5250円 (12年11月)	27万4984円 (16年4月)	↓
事業者数	385.3万社 (12年)	380.9万社 (14年)	↓
有効求人倍率	0.80倍 (12年11月)	1.34倍 (16年4月)	↑
正規労働者数	3330万人 (12年10～12月)	3325万人 (16年1～3月)	↓
非正規労働者数	1843万人 (12年10～12月)	2007万人 (16年1～3月)	↑
消費支出	27万3772円 (12年11月)	27万3268円 (15年11月)	↓
貯蓄ゼロ世帯	26.0% (12年)	30.9% (15年)	↑

(政府の統計資料、経済指標から作成)

医院新聞

医院新聞
ってナニ?



「医院新聞」は、歯科医院と患者さんを結ぶコミュニケーション紙です。歯に関する豊富な情報に加え、患者さんの疑問にお答えする「Q&A」、グルメやクイズといった文化・娯楽欄も充実した「患者さんに喜ばれる新聞」です。窓口で患者さんに手渡したり、リコールのお知らせに同封したりして、多くの医院で利用いただいています。

ぜひご利用ください

ここが
オススメ!
医院新聞



基本紙面は協会が責任編集

記事の差し替えで個性が光る

年間1800件超の患者さんの声



ご利用にあたって

- ◇ B5サイズ・4頁・オールカラー
 - ◇ 偶数月25日発行 ◇ 100部14,100円から (お申し込み・お問い合わせ)
- 大阪府歯科保険医協会 ☎06-6568-7731