

# 春の受け付け スタート

# 保険医年金

## 予定利率 1.256%

予定利率(最低保証利率)による運用のため、リスクが少なく老後の生活設計に最適です  
短期のご加入では積立金が掛け金を若干下回ります

### ライフプランに合わせて老後の安心を

**加入資格** 満74歳までの協会会員で加入日現在健康で正常に就業されている方

様々なシーンにあわせて  
自在に使える

## 自在性 + 安定性

老後のくらしはこれで安心

**加入口数** 「月払」/1口1万円・通算最高30口まで  
「一時払」/1口50万円・1回につき最高40口まで

### 「月払」

「月払」10口(10万円)で、こつこつ貯めると――

加入期間	元金	元利合計
10年	12,000,000円	12,438,000円
15年	18,000,000円	19,219,000円
20年	24,000,000円	26,403,000円
25年	30,000,000円	34,016,000円

※「月払」「一時払」とも2007年9月1日現在1.256%の試算  
※1口につき運営事務費100円・委託手数料117円・遺族特約保険料6円を差し引いた金額です

### 「一時払」

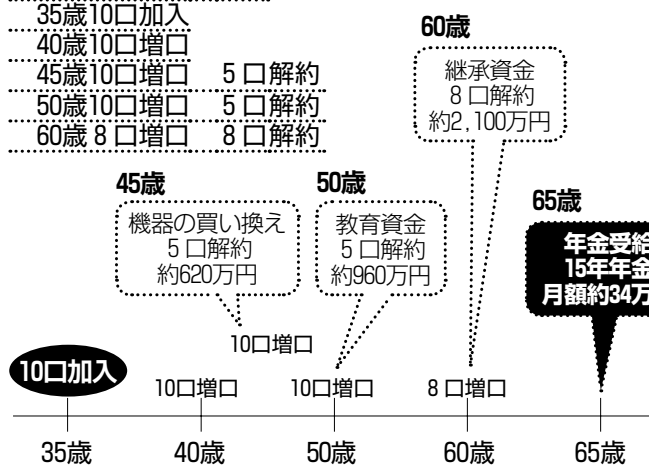
2口100万円

加入期間	保険医年金 元利合計
5年	1,036,400円
10年	1,098,200円
15年	1,163,600円
20年	1,232,800円

※1口につき運営事務費5,000円・委託手数料5,850円を差し引いた金額です

ライフプランの設計に最適です!

※35歳で加入した一例



日本最大規模の責任準備金(1兆1000億超)と、年金受給額を一度も減額していないことが、加入者に喜ばれています



65歳になってから、年金受給をはじめました。月々約34万円受給しており、余裕のある生活を楽しんでいます。

## 2006年度 配当実績 1.444%

※予定利率1.256%+配当0.188%  
※2006年度配当実績であり、2007年度の配当を約束するものではありません。

ここでご案内しました内容は制度の概要を説明したものです。ご加入条件・お支払い条件等については、パンフレット・申込書等を必ずご確認ください

# ライフステージのサポートに最適


住宅の購入、医院のリニューアル、子どもの中学・高校・大学入学と結婚など、思った以上に支出が…。イベントのたびに預金(最下段)が…。資金は保険医年金でうまくお積み立てください。

人生の設計に保険医年金をうまく活用ください

## 歯科医の人生プランニングとキャッシュフロー

開業資金は6千万円、自宅は賃貸マンションで出発、31歳で結婚、32歳で長女良子が誕生。

西暦	30歳代・新規開業期							40歳代・最盛期										
	2005	2006	2007	2009	2010	2011	2012	2013	2014	2015	2016	2017	2018	2019	2020	2021		
開業経過年数	0	1	2	3	4	5	6	7	8	9	10	11	12	13	14	15	16	17
西 暦	2005	2006	2007	2009	2010	2011	2012	2013	2014	2015	2016	2017	2018	2019	2020	2021		
葉賀 剛 (院長)	33歳	34	35	36	37	38	39	40	41	42	43	44	45	46	47	48	49	
美子(妻)	31歳	32	33	34	35	36	37	38	39	40	41	42	43	44	45	46	47	
良子(長女)	1歳	2	3	4	5	6	7	8	9	10	11	12	13	14	15	16	17	
健太(長男)				誕生	1	2	3	4	5	6	7	8	9	10	11	12	13	




項目	2005	2006	2007	2009	2010	2011	2012	2013	2014	2015	2016	2017	2018	2019	2020	2021	
収入金額	1,200	3,200	3,800	4,200	4,300	4,300	4,500	4,500	4,500	4,600	4,600	4,700	4,700	4,800	4,800	5,000	
経費金額	2,300	2,720	2,888	3,192	3,268	3,268	3,420	3,420	3,420	3,496	3,496	3,525	3,525	3,600	3,600	3,750	
経費率	192%	85%	76%	76%	76%	76%	76%	76%	76%	76%	76%	75%	75%	75%	75%	75%	
銀行から借入	5,000	340	340	340	340	340	340	340	340	340	340	340	340	340	340	200	
資金の調達	自己資金1,000	銀行借入5,000		車両	マンション	マンション	車両	預金取崩	1,000	車両	1,000						
医院資金積立・取崩	0	0	0	0	0	0	0	0	0	0	200	200	200	200	200	-1,000	
可処分所得=A	600	800	846	970	1,002	1,002	1,064	1,064	1,064	1,095	1,095	1,129	1,129	1,160	1,160	363	
可処分所得率		130%	130%	130%	130%	130%	130%	130%	130%	130%	130%	125%	125%	125%	125%	125%	
合計額																	
基本生活費	10,700	250	250	250	250	250	300	300	300	300	300	300	300	300	300	300	
その他生活費	8,350	150	50	100	100	150	150	150	150	150	150	150	150	150	150	150	
住宅費	7,950	150	150	150	150	200	200	200	200	200	200	200	200	200	200	200	
教育費	10,070	50	50	100	150	150	200	200	200	200	240	240	240	300	300	300	
車両趣味等	5,000	50	50	50	300	100	100	100	100	100	100	100	100	100	100	100	
生活預金	6,820	50	50	120	150	150	150	200	200	200	200	200	200	200	200	200	
生活支出合計=B	48,890	550	600	600	770	1,110	1,000	1,050	1,100	1,150	1,350	1,150	1,190	1,740	1,500	1,300	
年間収支(A-B)	50	200	246	200	-98	2	-48	-36	-86	-286	-55	-95	-611	-111	-340	-140	-938
預金残高	50	300	596	916	968	1,119	1,221	1,335	1,449	1,363	1,508	1,613	1,202	1,291	1,151	1,211	473

## (新規開業(33歳)から継承まで)

36歳で長男健太が誕生

西暦	50歳代・充実期										60歳代・継承期										
	2022	2023	2024	2025	2026	2027	2028	2029	2030	2031	2032	2033	2034	2035	2036	2037	2038	2039	2040	2041	2042
18	19	20	21	22	23	24	25	26	27	28	29	30	31	32	33	34	35	36	37	38	39
2022	2023	2024	2025	2026	2027	2028	2029	2030	2031	2032	2033	2034	2035	2036	2037	2038	2039	2040	2041	2042	
50	51	52	53	54	55	56	57	58	59	60	61	62	63	64	65	66	67	68	69	70	
48	49	50	51	52	53	54	55	56	57	58	59	60	61	62	63	64	65	66	67	68	
18	19	20	21	22	23	24	25	26	27	28	29	30	31	32	33	34	35	36	37	38	
14	15	16	17	18	19	20	21	22	23	24	25	26	27	28	29	30	31	32	33	34	



項目	2022	2023	2024	2025	2026	2027	2028	2029	2030	2031	2032	2033	2034	2035	2036	2037	2038	2039	2040	2041	2042
収入金額	5,100	5,500	5,500	5,500	5,500	5,500	5,500	5,300	5,300	5,000	5,000	4,800	4,700	4,500	4,000	3,500	3,300	3,100	3,000	2,800	
経費金額	3,825	4,125	4,125	4,125	4,125	4,015	4,015	4,015	3,869	3,869	3,650	3,650	3,504	3,431	3,285	2,920	2,555	2,409	2,263	2,190	2,044
経費率	75%	75%	75%	75%	75%	73%	73%	73%	73%	73%	73%	73%	73%	73%	73%	73%	73%	73%	73%	73%	73%
銀行から借入	200	200	200	200	200																
資金の調達	100	車両	入学借入	1,000																	
医院資金積立・取崩																					
可処分所得=A	1,266	1,381	1,381	1,381	1,381	1,708	1,708	1,708	1,717	1,717	1,620	1,420	1,355	1,323	1,258	1,096	1,134	1,069	1,004	972	907
可処分所得率	115%	115%	115%	115%	115%	115%	115%	115%	120%	120%	120%	120%	120%	120%	120%	120%	120%	120%	120%	120%	120%
合計額																					
基本生活費	300	300	300	300	300	300	300	300	300	300	300	300	250	250	250	250	250	250	250	250	250
その他生活費	150	150	150	150	300	300	300	300	600	150	150	150	150	900	150	150	150	150	150	150	150
住宅費	250	250	250	250	250	250	250	250	250	250	250	250	250	250	50	50	50	50	50	50	50
教育費	700	400	400	400	650	650	650	650	650	150	0	0	0	0	0	0	0	0	0	0	0
車両趣味等	100	100	300	100	100	100	100	100	100	100	100	100	100	100	100	100	100	100	100	100	100
生活預金	200	200	200	200	200	200	200	200	200	200	200	200	200	200	200	200	200	200	200	200	200
生活支出合計=B	1,700	1,400	1,600	1,400	1,800	1,800	1,800	2,000	2,100	1,650	1,150	1,000	1,200	950	1,700	550	1,600	750	950	750	750
年間収支(A-B)	-434	-19	-219	-19	-419	-92	-92	-292	-383	67	470	420	155	373	-442	746	-666	319	54	222	157
預金残高	239	421	402	683	364	472	680	488	305	672	1,242	1,862	2,217	2,790	2,548	3,044	2,578	3,097	3,352	3,774	4,131